

PiNGOUiN

www.pingouin.fr

FICHE GRATUITE



La star des
Récrés

NIVEAU
INTER -
MÉDIAIRE

5

LE GILET RAYÉ

Qualité : Esterel

Coloris : Bleu, Ciel, Lime



x 10

(en taille 6 ans)



Expliqué en 5 tailles
du 34 au 52

Explications au dos

a) 4 ans - b) 6 ans - c) 8 ans - d) 10 ans - e) 12 ans

Qualité "Estérel 5"

a) 7 - b) 8 - c) 9 - d) 10 - e) 12 pelotes coloris BLEU FRANCE

a) b) 1 - c) d) e) 2 pelotes coloris CIEL

a) b) c) d) 1 - e) 2 pelotes coloris LIME

a) b) 5 - c) d) e) 6 boutons Ø 22 mm

Côtes 1/1: aig. n° 4 (réf.: 200 224 0040)

Jersey: aig. n° 5 (réf.: 200 224 0050)

Jersey rayé: 6 rgs coloris CIEL, 10 rgs coloris BLEU FRANCE, 6 rgs coloris CIEL, 4 rgs coloris BLEU FRANCE, 4 rgs coloris LIME, 4 rgs coloris BLEU FRANCE, 4 rgs coloris LIME (= 38 rgs).

ÉCHANTILLON

10 cm de jersey ou de jersey rayé, aig. n° 5 = 17 m. et 22 rgs.

DOS

Monter **a) 63 m. - b) 69 m. - c) 71 m. - d) 77 m. - e) 83 m.**, aig. n° 4, coloris BLEU FRANCE, tric. en côtes 1/1 en commençant et en terminant le 1er rg par 1 m. endr. pendant 3 cm.

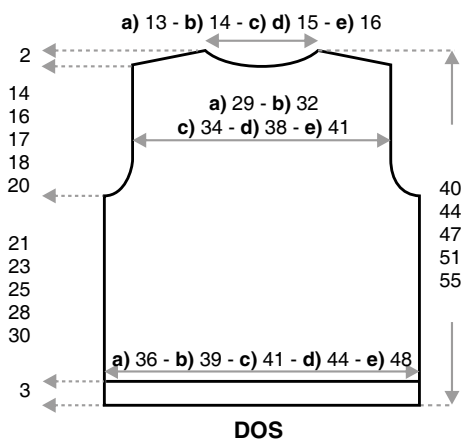
Cont. en jersey aig. n° 5 en tric. 6 rgs de jersey coloris BLEU FRANCE, les 38 rgs de jersey rayé et terminer en jersey coloris BLEU FRANCE.

A a) 21 cm - b) 23 cm - c) 25 cm - d) 28 cm - e) 30 cm de haut. après les côtes, former les emman. en rab. de ch. côté ts les 2 rgs: 1 x 3 m., 1 x 2 m. et 1 x 1 m.

On a **a) 51 m. - b) 57 m. - c) 59 m. - d) 65 m. - e) 71 m.**

A a) 35 cm - b) 39 cm - c) 42 cm - d) 46 cm - e) 50 cm de haut. après les côtes, former les épaules en rab. de ch. côté ts les 2 rgs: **a) 3 x 5 m. - b) c) 1 x 5 m. et 2 x 6 m. - d) 1 x 6 m. et 2 x 7 m. - e) 2 x 7 m. et 1 x 8 m.**

En même temps, former l'encol. en rab. les **a) b) 11 m. - c) d) e) 13 m.** centr. puis terminer un côté à la fs en rab. côté encol. 2 rgs plus haut: **a) 1 x 5 m. - b) c) d) 1 x 6 m. - e) 1 x 7 m.**



DOS

DEMI-DEVANT DROIT

Monter **a) 31 m. - b) 33 m. - c) 35 m. - d) 37 m. - e) 41 m.**, aig. n° 4, coloris BLEU FRANCE, tric. en côtes 1/1 en commençant le 1er rg par 2 m. endr. (on termine par 1 m. env.) pendant 3 cm.

Cont. en jersey aig. n° 5 en faisant **a) c) e) 1 dim.** sur le 1er rg.

On a **a) 30 m. - b) 33 m. - c) 34 m. - d) 37 m. - e) 40 m.**

Tric. 6 rgs de jersey coloris BLEU FRANCE, les 38 rgs de jersey rayé et terminer en jersey coloris BLEU FRANCE.

A a) 21 cm - b) 23 cm - c) 25 cm - d) 28 cm - e) 30 cm de haut. après les côtes, former l'emman. en rab. à gauche ts les 2 rgs: 1 x 3 m., 1 x 2 m. et 1 x 1 m.

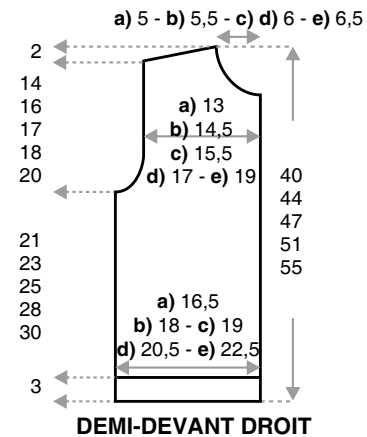
On a **a) 24 m. - b) 27 m. - c) 28 m. - d) 31 m. - e) 34 m.**

A a) 32 cm - b) 35 cm - c) 38 cm - d) 42 cm - e) 45 cm de haut. après les côtes, former l'encol. en rab. à droite ts les 2 rgs: **a) 1 x 4 m., 2 x 2 m. et 1 x 1 m. -**

b) 1 x 4 m., 2 x 2 m. et 2 x 1 m. - c) d) 1 x 5 m., 2 x 2 m. et 2 x 1 m. - e) 1 x 5 m., 2 x 2 m. et 3 x 1 m.

A a) 35 cm - b) 39 cm - c) 42 cm - d) 46 cm - e) 50 cm de haut. après les côtes, former l'épaule en rab. à gauche ts les 2 rgs: **a) 3 x 5 m. - b) c) 1 x 5 m. et 2 x 6 m. - d) 1 x 6 m. et 2 x 7 m. - e) 2 x 7 m. et 1 x 8 m.**

Tric. le demi-devant gauche en sens inverse.



DEMI-DEVANT DROIT

MANCHES

Monter **a) 36 m. - b) 38 m. - c) 40 m. - d) 40 m. - e) 42 m.**, aig. n° 4, coloris BLEU FRANCE, tric. en côtes 1/1 pendant 3 cm.

Cont. en jersey aig. n° 5 en tric. les 38 rgs de jersey rayé puis terminer en jersey coloris BLEU FRANCE.

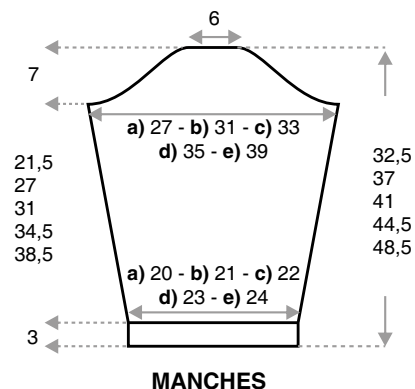
En même temps, augm. de ch. côté: **a) ts les 8 rgs: 4 x 1 m. et ts les 6 rgs: 2 x 1 m. - b) ts les 8 rgs: 3 x 1 m. et ts les 6 rgs: 5 x 1 m. - c) ts les 8 rgs: 4 x 1 m. et ts les 6 rgs: 5 x 1 m. - d) ts les 8 rgs: 2 x 1 m. et ts les 6 rgs: 9 x 1 m. - e) ts les 6 rgs: 13 x 1 m.**

On a **a) 48 m. - b) 54 m. - c) 58 m. - d) 62 m. - e) 68 m.**

A a) 22,5 cm - b) 27 cm - c) 31 cm - d) 34,5 cm - e) 38,5 cm de haut. après les côtes, former l'arrondi en rab. de ch. côté ts les 2 rgs: **a) 2 x 3 m., 3 x 2 m. et 2 x 3 m. - b) 1 x 4 m., 1 x 3 m., 2 x 2 m., 2 x 3 m. et 1 x 4 m. - c) 1 x 5 m., 1 x 4 m., 1 x 3 m., 2 x 2 m., 1 x 3 m. et 1 x 4 m. - d) 1 x 5 m., 1 x 4 m., 2 x 2 m., 1 x 3 m., 1 x 4 m. et 1 x 5 m. - e) 1 x 5 m., 1 x 4 m., 2 x 3 m., 2 x 4 m. et 1 x 5 m.**

A a) 29,5 cm - b) 34 cm - c) 38 cm - d) 41,5 cm - e) 45,5 cm de haut. après les côtes, rab. les 12 m. restantes.

Tric. la seconde manche semblable.



MANCHES

BANDE D'ENCOLURE

Monter **a) 61 m. - b) 67 m. - c) d) 71 m. - e) 77 m.**, aig. n° 4, coloris BLEU FRANCE, tric. en côtes 1/1 en commençant et en terminant le 1er rg par 2 m. endr. pendant 5 cm puis faire 1 rg endr. sur l'endr. et quelques rgs de jersey d'un autre coloris (rgs de jersey que l'on détricotera au moment du montage pour retrouver le coloris de base).

BANDES DE BOUTONNAGE

Monter **a)** 77 m. - **b)** 83 m. - **c)** 89 m. - **d)** 97 m. - **e)** 103 m., aig. n° 4, coloris BLEU FRANCE, tric. en côtes 1/1 en commençant et en terminant le 1er rg par 2 m. endr. pendant 3 cm puis faire 1 rg endr. sur l'endr. et quelques rgs de jersey d'un autre coloris (rgs de jersey que l'on détricotera au moment du montage pour retrouver le coloris de base).

Tric. une seconde bande en répartissant **a) b) 5 - c) d) e)** 6 boutonnières de 2 m. sur le 4e rg, la 1ère à **a) c) 3 m. - b) d) e)** 5 m. du bord, les suivantes espacées de **a) d) 15 m. - b) e)** 16 m. - **c)** 14 m.

ASSEMBLAGE

Faire les coutures des épaules, des côtés et des manches.
Monter celles-ci aux emman.

Coudre la bande d'encol. m. par m. à pts arrière sur l'endr. du trav.
Coudre les bandes de boutonnage de la même façon le long des demi-devants et sur la moitié de la bande d'encol.
Replier la bande d'encol. en deux vers l'intérieur et la maintenir à pts cachés sur l'env. du trav.
Coudre les boutons.