



PiNGOUiN

www.pingouin.fr

FICHE GRATUITE



*Le
cache cœur*

NIVEAU
CONF
IRMÉ

CACHE COEUR LAYETTE

Qualité : Pingo Douceur 4

Coloris : Poudre



a) naissance - b) 3 mois - c) 6 mois - d) 12 mois - e) 18/24 mois

Qualité «Pingo Douceur 4»

a) 2 - b) c) 3 - d) 4 - e) 5 pelotes coloris POUDRE

Pt mousse: aig. n° 3,5

Pt fantaisie: aig. n° 4

Pt fantaisie: Nombre de m. pour la symétrie: multiple de 2 + 1 + 1 m. lis. de ch. côté.

1er rg: 1 m. lis., *1 m. endr., 1 jeté, 1 m. endr.* répéter de *à* et terminer par 1 m. endr. et 1 m. lis.

2e rg: 1 m. lis., 1 m. env., *3 m. env., rab. la 1ère de ces 3 m. au-dessus des 2 autres* répéter de *à* et terminer par 1 m. lis.

3e rg: 1 m. lis., 1 m. endr., *1 m. endr., 1 jeté, 1 m. endr.* répéter de *à* et terminer par 1 m. lis.

4e rg: 1 m. lis., *3 m. env., rab. la 1ère de ces 3 m. au-dessus des 2 autres* répéter de *à* et terminer par 1 m. env. et 1 m. lis.

Répéter toujours ces 4 rgs.

ÉCHANTILLON

20 cm de pt fantaisie aig. n° 4 = 39 m. et 10 cm = 28 rgs.

DOS

Monter a) 45 m. - b) 47 m. - c) 51 m. - d) 55 m. - e) 61 m., aig. n° 3,5 et tric. 4 rgs de pt mousse.

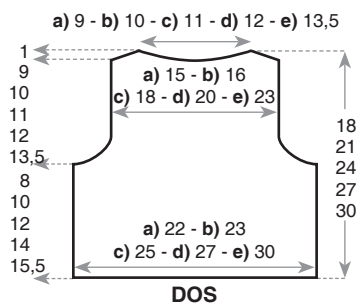
Cont. en pt fantaisie aig. n° 4.

A a) 8 cm - b) 10 cm - c) 12 cm - d) 14 cm - e) 15,5 cm de haut. tot., former les emman. en rab. de ch. côté ts les 2 rgs: 1 x 3 m., 1 x 2 m. et 2 x 1 m.

On a a) 31 m. - b) 33 m. - c) 37 m. - d) 41 m. - e) 47 m.

A a) 17 cm - b) 20 cm - c) 23 cm - d) 26 cm - e) 29 cm de haut. tot., former les épaules en rab. de ch. côté ts les 2 rgs: a) b) 1 x 3 m. et 1 x 4 m. - c) 2 x 4 m. - d) 1 x 4 m. et 1 x 5 m. - e) 2 x 5 m.

En même temps, former l'encol. en rab. les a) 17 m. - b) 19 m. - c) 21 m. - d) 23 m. - e) 27 m. centr. puis cont. un côté à la fs.



DOS

DEMI-DEVANT DROIT

Monter a) 39 m. - b) 41 m. - c) 43 m. - d) 45 m. - e) 49 m., aig. n° 3,5 et tric. 4 rgs de pt mousse.

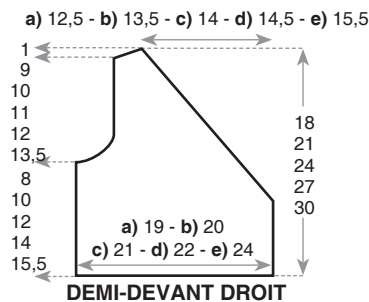
Cont. en pt fantaisie aig. n° 4.

A a) 2 cm - b) 5 cm - c) 8 cm - d) 10 cm - e) 13 cm de haut. tot., former l'encol. en rab. à droite: 1 x 1 m. puis ts les 2 rgs: a) *1 x 2 m., 3 x 1 m.* répéter de *à* 3 fs au tot., 1 x 2 m. et 7 x 1 m. - b) *1 x 2 m., 2 x 1 m.* répéter de *à* 5 fs au tot., 1 x 2 m. et 4 x 1 m. - c) *1 x 2 m., 2 x 1 m.* répéter de *à* 6 fs au tot., 1 x 2 m. et 1 x 1 m. - d) *1 x 2 m., 2 x 1 m.* répéter de *à* 7 fs au tot. - e) *1 x 2 m., 1 x 1 m.* répéter de *à* 10 fs au tot. et 1 x 1 m.

Entretemps, à a) 8 cm - b) 10 cm - c) 12 cm - d) 14 cm - e) 15,5 cm de haut. tot., former l'emman. en rab. à gauche ts les 2 rgs: 1 x 3 m., 1 x 2 m. et 2 x 1 m.

A a) 17 cm - b) 20 cm - c) 23 cm - d) 26 cm - e) 29 cm de haut. tot., former l'épaule en rab. à gauche ts les 2 rgs: a) b) 1 x 3 m. et 1 x 4 m. - c) 2 x 4 m. - d) 1 x 4 m. et 1 x 5 m. - e) 2 x 5 m.

Tric. le demi-devant gauche en sens inverse.



DEMI-DEVANT DROIT

MANCHES

Monter a) 29 m. - b) 31 m. - c) 33 m. - d) 35 m. - e) 39 m., aig. n° 3,5 et tric. 4 rgs de pt mousse.

Cont. en pt fantaisie aig. n° 4.

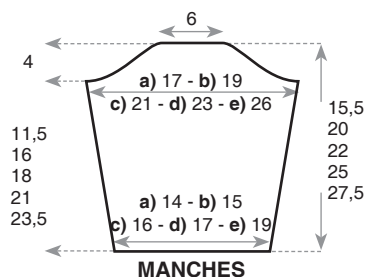
Augm. de ch. côté: a) ts les 8 rgs: 3 x 1 m. - b) 10 rgs plus haut: 1 x 1 m. et ts les 8 rgs: 3 x 1 m. - c) ts les 8 rgs: 5 x 1 m. - d) ts les 8 rgs: 6 x 1 m. - e) ts les 8 rgs: 7 x 1 m.

On a a) 35 m. - b) 39 m. - c) 43 m. - d) 47 m. - e) 53 m.

A a) 11,5 cm - b) 16 cm - c) 18 cm - d) 21 cm - e) 23,5 cm de haut. tot., former l'arrondi en rab. de ch. côté ts les 2 rgs: a) 1 x 3 m., 1 x 2 m., 2 x 1 m. et 2 x 2 m. - b) 1 x 3 m., 2 x 2 m., 1 x 1 m., 1 x 2 m. et 1 x 3 m. - c) 1 x 3 m., 3 x 2 m. et 2 x 3 m. - d) 1 x 4 m., 1 x 3 m., 2 x 2 m. et 2 x 3 m. - e) 1 x 4 m., 4 x 3 m. et 1 x 4 m.

A a) 15,5 cm - b) 20 cm - c) 22 cm - d) 25 cm - e) 27,5 cm de haut. tot., rab. les 13 m. restantes.

Tric. la seconde manche identique.



MANCHES

BANDE D'ENCOLURE

Monter a) 126 m. - b) 130 m. - c) 134 m. - d) 140 m. - e) 146 m., aig. n° 3,5 et tric. 5 rgs de pt mousse et quelques rgs de jersey d'un autre coloris (rgs de jersey que l'on détricoterà au moment du montage de la bande).

ASSEMBLAGE

Faire les coutures des épaules, des côtés et des dessous de manches. Monter les manches au corps.

Coudre la bande d'encol. m. par m. à pts arrière sur l'endr. du trav.

Confectionner 2 cordelières de 2 x 2 brins, longueur terminée = 30 cm.

Les fixer aux demi-devants, la 1ère sous la bande d'encol. du demi-devant droit et la 2e à la couture côté entre le demi-devant gauche et le dos.

Vous pouvez coudre une pression pour maintenir le croisement.